Kommunale Gesamterneuerungswahlen vom 24. September 2017

Gesamterneuerungswahl Einwohnerrat

statistische Angaben

Total gültig eingereichte Stimmrechtsausweise			**6’744**
Eingelangte Wahlzettel			5’472
Ausser Betracht fallende Wahlzettel			
	Leere	13	
	Ungültige	201	
In Betracht fallende Wahlzettel			5’258

Stimmbeteiligung: 46.5 %
Anzahl Stimmberechtigte: 11’758

Einwohnerrat

Stimmenprozente (Mehrjahresvergleich)

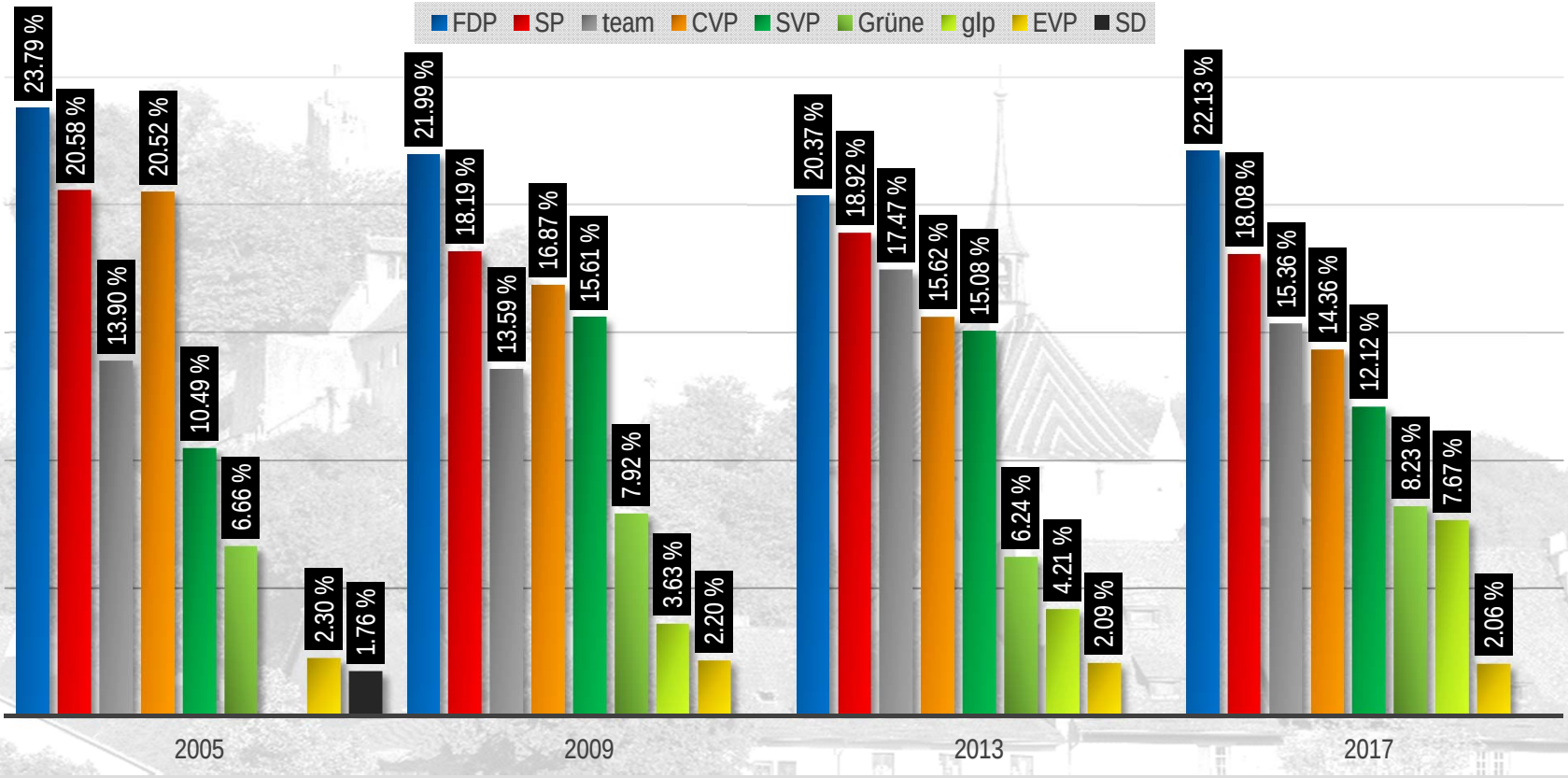

Einwohnerrat

Veränderung Wähleranteile (2013 / 2017)

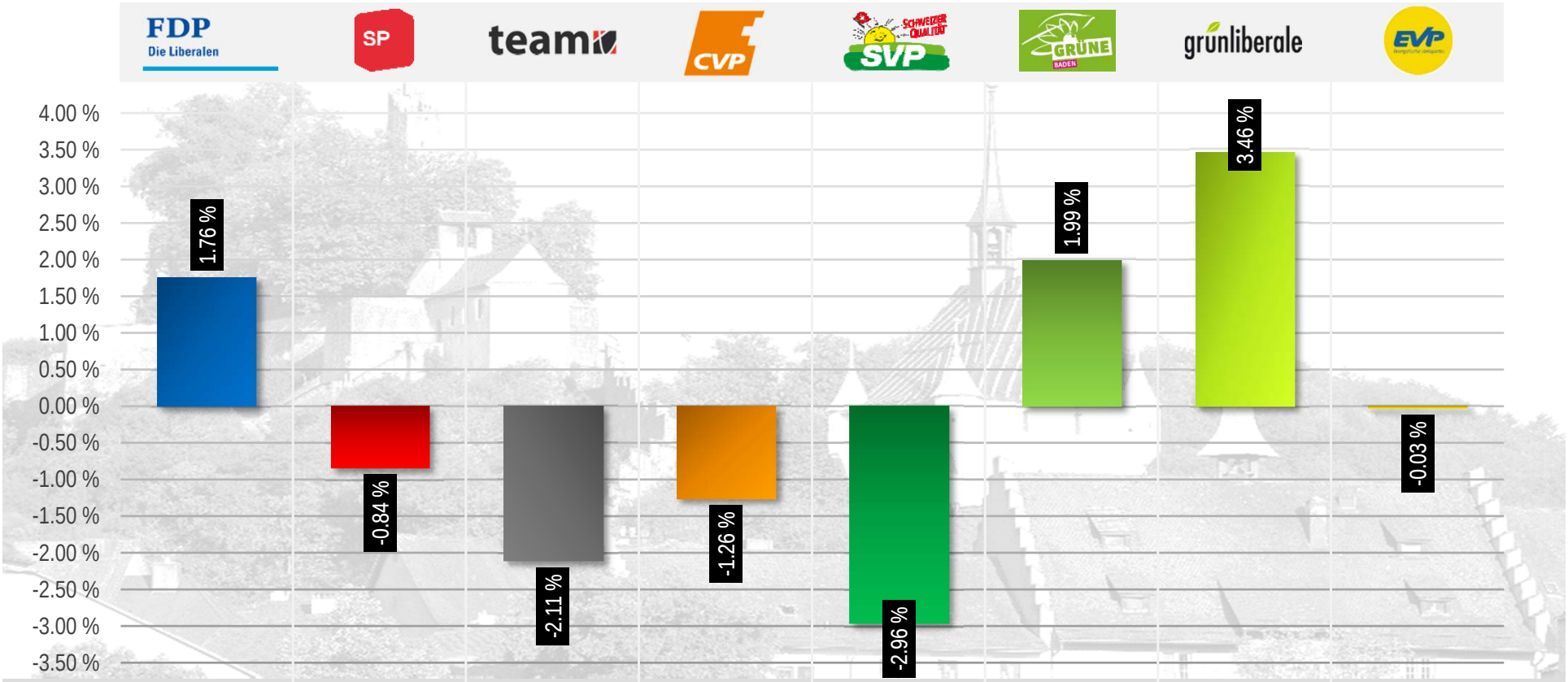

Einwohnerrat

Sitzverteilung

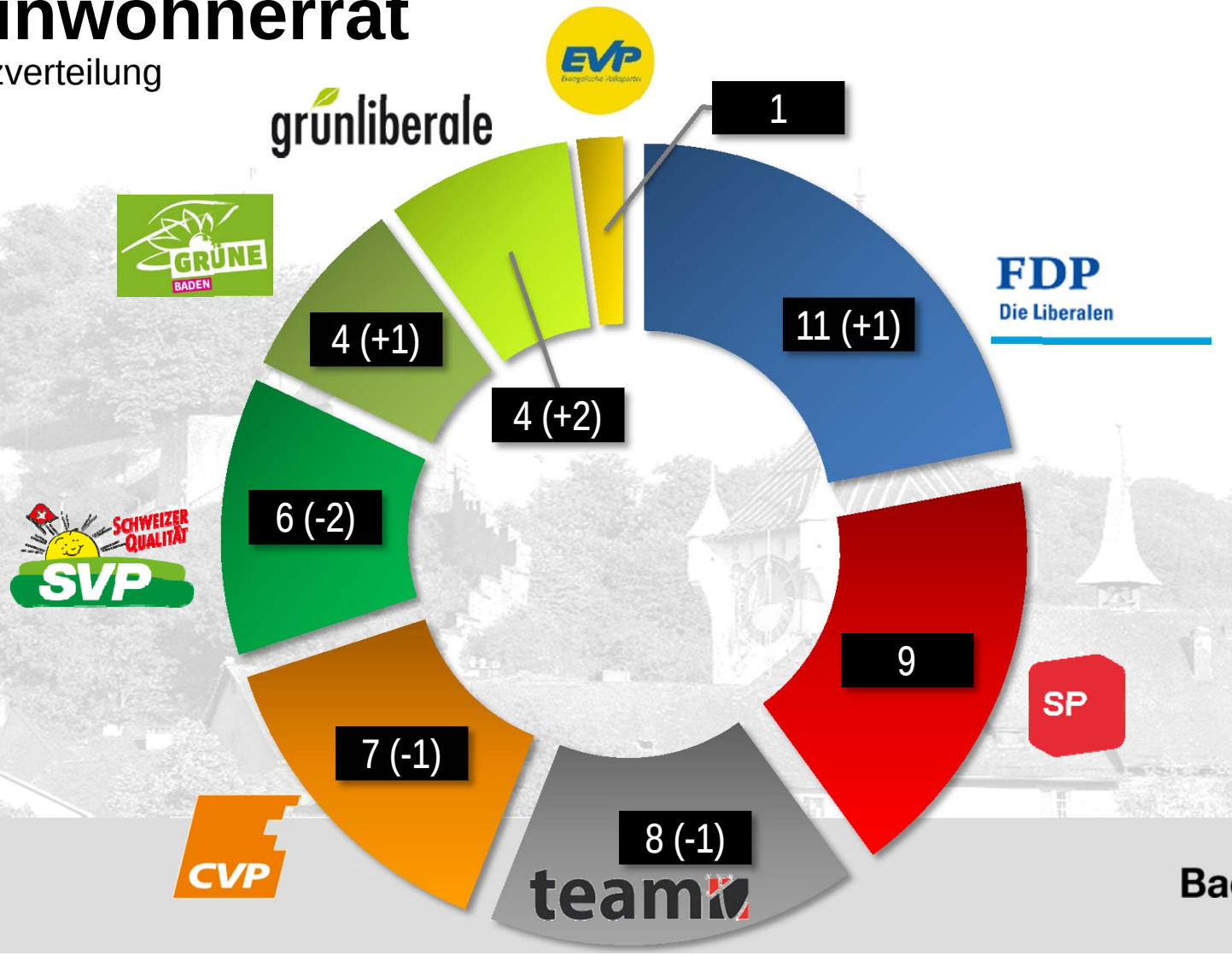

Wahl 7 Mitglieder Stadtrat, Stadtammann und Vizeammann

statistische Angaben

Total gültig eingereichte Stimmrechtsausweise			**6’744**
Eingelangte Wahlzettel			6’279
Ausser Betracht fallende Wahlzettel			
	Leere	64	
	Ungültige	9	
In Betracht fallende Wahlzettel			6’206
Stimmbeteiligung: 53.8 %			
Absolutes Mehr			**2’519**

Wahl 7 Mitglieder Stadtrat

Ergebnisse 1. Wahlgang

Stimmen haben erhalten:		
Müller Gerhard (bisher)	**2’681**	**nicht gewählt**
Schneider Markus (bisher)	**4’139**	**gewählt**
Müri Ruth (bisher)	**3’870**	**gewählt**
Dell’Anno-Doppler Regula (bisher)	**3’797**	**gewählt**
Gotter Matthias (bisher)	**3’894**	**gewählt**
Obrist Erich (bisher)	**4’311**	**gewählt**
Bächli Furter Karin	**2’912**	**nicht gewählt**
Kohler Sandra	**2’929**	**gewählt**
Libardi-Meier Andrea Edith	**2’605**	**nicht gewählt**
Ramseier Philippe André	**3’202**	**gewählt**
Vereinzelte gültige Stimmen	919	

Wahl Stadtammann

Ergebnisse 1. Wahlgang

Stimmen haben erhalten:		
Müller Gerhard (bisher)	**1’650**	**nicht gewählt**
Schneider Markus	**2’239**	**nicht gewählt**
Obrist Erich	**1’229**	**nicht gewählt**
Kohler Sandra	**607**	**nicht gewählt**
Vereinzelte gültige Stimmen	111	

Wahl Vizeammann

Ergebnisse 1. Wahlgang

Stimmen haben erhalten:		
Dell'Anno-Doppler Regula	**2'435**	**nicht gewählt**
Ramseier Philippe André	**2'124**	**nicht gewählt**
Vereinzelte gültige Stimmen	928	

Wahl 3 Mitglieder Steuerkommission

statistische Angaben

Total gültig eingereichte Stimmrechtsausweise			**6’744**
Eingelangte Wahlzettel			5’251
Ausser Betracht fallende Wahlzettel			
	Leere	360	
	Ungültige	4	
In Betracht fallende Wahlzettel			4’887
Stimmbeteiligung: 44.7 %			
Absolutes Mehr			**2’184**

Wahl 3 Mitglieder Steuerkommission

Ergebnisse 1. Wahlgang

Stimmen haben erhalten:		
Cervenka Jan (bisher)	**3’184**	**gewählt**
Frei Hans (bisher)	**3’181**	**gewählt**
Vogelsang Marc Peter (bisher)	**3’647**	**gewählt**
Lang Thomas	**2’829**	**nicht gewählt**
Vereinzelte gültige Stimmen	260	

Download der Resultate zu den kommunalen Gesamterneuerungswahlen

Alle Resultate (inkl. Details Einwohnerratswahlen) stehen auf der Website der Stadt Baden zum Herunterladen bereit.

www.baden.ch

Termin 2. Wahlgang

Herzlichen Dank für Ihre Aufmerksamkeit.